



HAAGS HISTORISCH MUSEUM

onderzoek zelf een museumvoorwerp JUNIOR ...



Naam:

School:


IDENTIFICATIE

 **BEKIJK HET VOORWERP DAT JE VOOR JE HEBT GOED.**

EEN EERSTE GOKJE WAGEN...

Wat is het of wat stelt het voor?

.....



IDENTIFICATIE

FYSIEKE KENMERKEN - HOE ZIET HET ER UIT?

 **Welke kleur(en) heeft het voorwerp?**

.....

Hoe ziet het voorwerp er uit?

.....

Waar is het van gemaakt?:

.....

Is het voorwerp versierd? Ja/Nee? Zo ja, hoe is het versierd?

.....

Is jouw voorwerp beschadigd? Ja/Nee? Zo ja, hoe zou dat komen?


.....

Hoe groot en zwaar is het? Vul in:

Hoogte:

Breedte:

Gewicht:



FYSIEKE KENMERKEN - HOE ZIET HET ER UIT?

Hoe is het voorwerp gemaakt? (In de fabriek met een machine of met de hand en door wie dan?)



.....

Zijn er veel van dit soort voorwerpen gemaakt? Ja/nee? Waarom denk je dat?

.....

Waar werd het voorwerp voor gebruikt? Kijk naar de vorm en het materiaal.

.....

Waarom is dit materiaal gekozen:

.....

Gebruiken wij dit voorwerp nu nog?

.....



Hoe oud denk je dat het voorwerp is?

Waarom denk je dat?

.....

Van wie was dit voorwerp?

.....

Zou hij of zij er aan gehecht zijn geweest? Waarom?

.....

Was dit voorwerp duur? Ja/Nee? Waarom denk je dat?

.....

Is het nu veel geld waard? Ja/Nee? Waarom denk je dat?


.....



Vind jij het belangrijk dat dit voorwerp in een museum wordt bewaard? Ja/ nee **Waarom?**

.....

Schets hier jouw voorwerp zodat iemand die het voorwerp nog nooit heeft gezien zich kan voorstellen hoe het eruit ziet.



Vertel het verhaal dat bij dit voorwerp hoort:



Waarom vind jij het zinvol dat dit voorwerp wordt bewaard?

.....

.....

.....

.....

.....

.....

Maak een tekstbord bij het voorwerp:
(Denk aan je publiek en bedenk wat leuke en nuttige informatie is)

Bedenk een tentoonstelling waar je voorwerp in zou kunnen staan:

.....

.....

.....

Bedenk een leuke titel voor de tentoonstelling:

.....

.....

**Extra opdracht op school - Maak voor het museum een poster over het voorwerp!
(gebruik je onderzoek en tekening)**